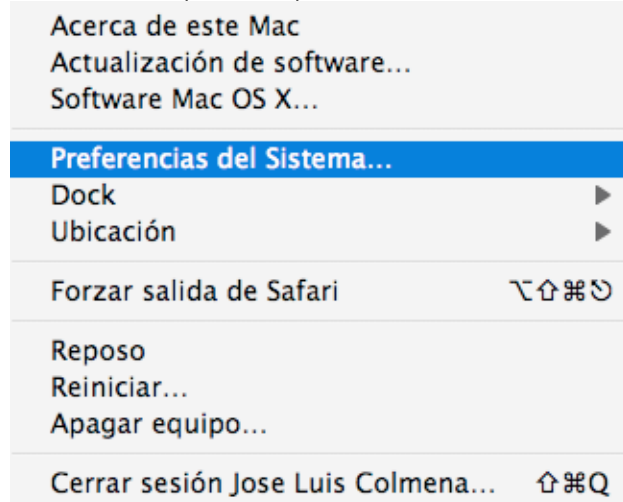


Como instalar y configurar un ServerWeb con Apache sobre Mac OSX Tiger: por www.joseluiscolmena.es

Para Mac OSX es bastante simple, aunque muchas personas desconocen el como realizarlo.

Lo primero es habilitar en el Router la función de redirección del puerto, que según el router será de una u otra manera, en AdslAyuda.com nos informan de como hacerlo en diversos routers del mercado.

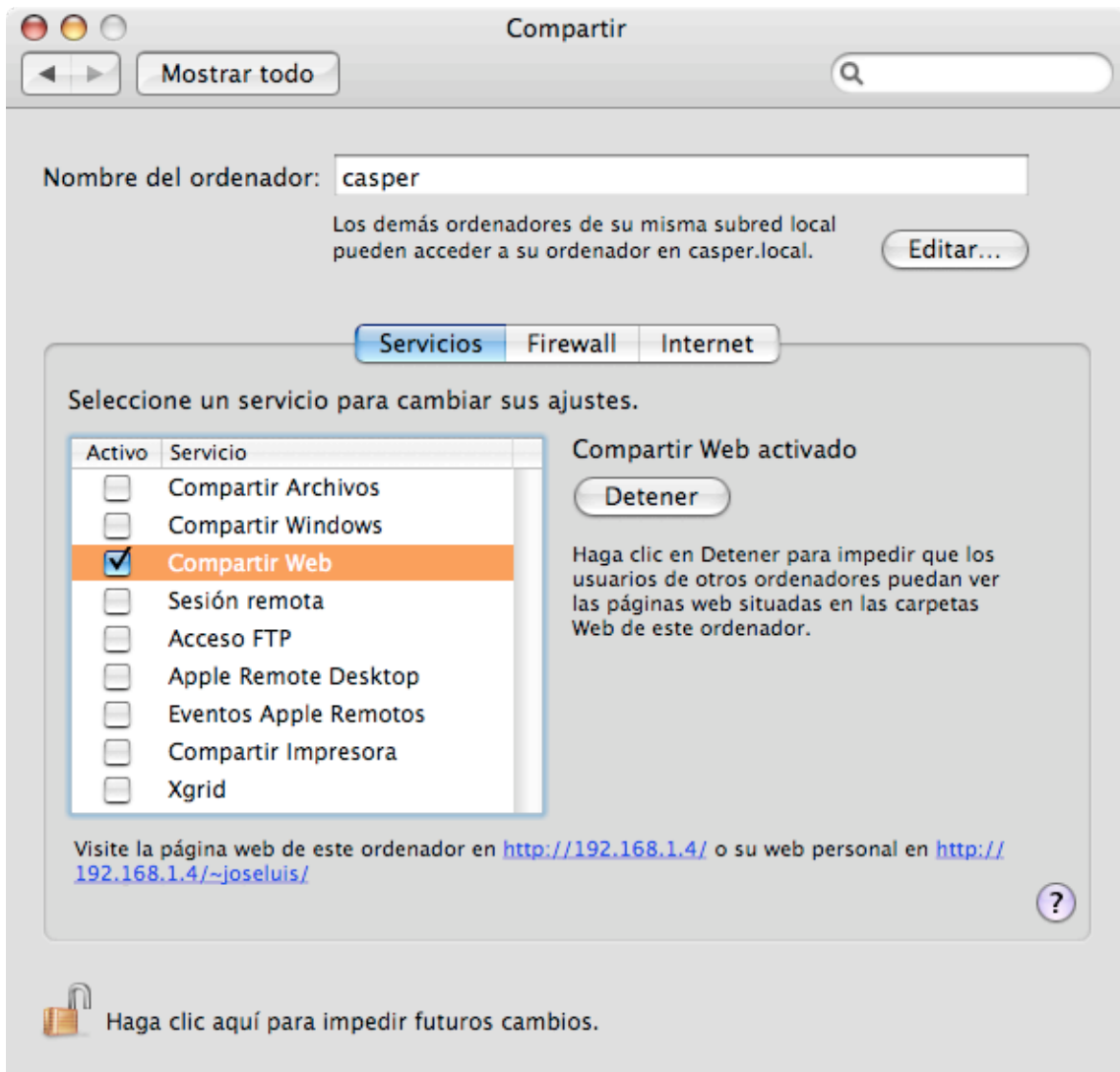
Lo segundo es habilitar dicha función en nuestro mac, lo cual es tan sencillo como clicar en la manzana de nuestro menú superior, desplazarnos hasta "Preferencias del Sistema" y clicar en ellas,



después seleccionamos el icono de "Compartir".



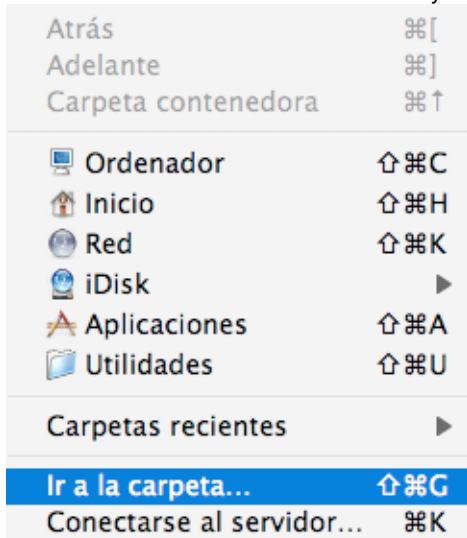
Por defecto se nos abrirá la pestaña de "Servicios" y es aquí dónde debemos activar el apartado "Compartir Web", lo puedes seleccionar y hacer click en activar o directamente haciendo click sobre el cuadradillo.



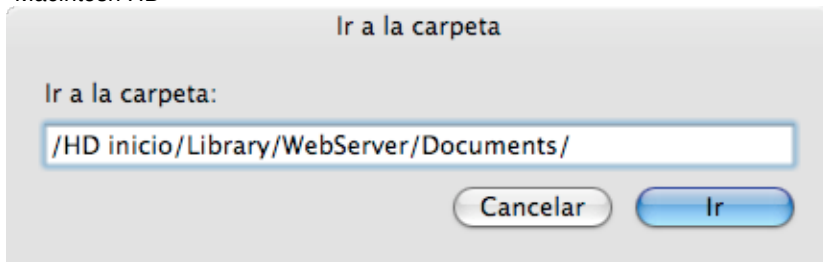
Ya está, ya tenemos nuestro ServerWeb de Apache funcionando, ya que Mac OSX lo contiene por defecto como parte del Sistema Operativo.

Ahora toca la parte de crear la web y colocarla para ser vista por nuestros amigos, así que imaginemos que ya la tienes creada, ahora vamos a ver dónde colocarla. Es bastante sencillo, no te pierdas.

Desde el Finder haz click en el menú "Ir" y clics en "Ir a la carpeta"



te aparecerá una ventana, escribe en ella la ruta siguiente. (/HD inicio/Library/WebServer/Documents)
HD inicio es el nombre que pusistes a tu Disco Duro de inicio, en mi caso es "Jose Luis", aunque por defecto es "Macintosh HD"



En ésta carpeta se contiene una web mínima de bienvenida, suelo recetar su eliminación total, y colocar nuestra web, con objeto de no tener posibles errores.

Ahora te acercas a la dirección de internet <http://adslayuda.com/ip.html> o <http://www.servesita.org/inicio.php> en ambas webs te informan de tu IP pública.

Copia dicha dirección y escríbela como una url completa, por ejemplo: <http://83.59.165.148/>

Ya tienes tu ServidorWeb entregando páginas web al mundo y quien dice página web dice servidor de imágenes, archivos, audio, video...

En otro rato, explicaré el como realizar un Servidor Web con php para Mac OSX.

Saludos.